

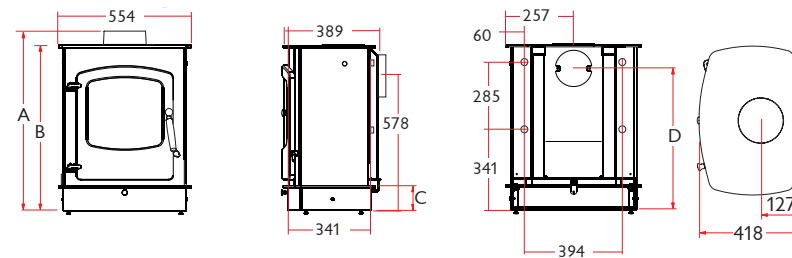
charnwood 

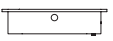
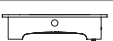
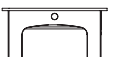
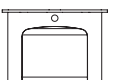
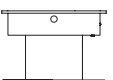
COVE 2B

WYMIARY PIECA



COVE 2B to najnowszy model w kolekcji pieców z płaszczem wodnym na paliwo stałe. Piec zaprojektowano w oparciu o powietrzny model Cove 2. Urządzenie sterowane jest za pomocą termostatu, a jego moc grzewcza pozwala podgrzać wodę użytkową oraz do 7 grzejników. Urządzenie wyposażone zostało w system czystego spalania i czystej szyby oraz w bezkonkurencyjny, obrotowy ruszt z popielnikiem, dzięki czemu możliwe jest wydajne spalanie paliwa, a także łatwe i szybkie usuwanie popiołu.



		A	B	C	D	WAGA
STELAŻ NISKI		748	698	103	532	145KG
STELAŻ NISKI Z ŁUKOWATYM WYCIĘCIEM		748	698	103	532	127KG
STELAŻ MIDI		875	825	230	659	148KG
STELAŻ DO PRZECHOWYWANIA OPAŁU		995	945	350	779	151KG
STELAŻ CENTRALNY		995	945	350	779	164KG

**Moc grzewcza pieca (Drewno)**

MOC NOMINALNA PIECA

(przy 1.5 godzinnym cyklu załadunku) - 4.6 kW

**Moc grzewcza płaszczu wodnego (Drewno)**

MOC NOMINALNA PŁASZCZA WODNEGO

(przy 1.5 godzinnym cyklu załadunku) - 6.4kW

**Możliwości grzewcze**

CWU (Ciepła woda użytkowa) i ogrzewanie do 7 grzejników.

Piec może zasilać instalację ogrzewania podłogowego.

**Moc grzewcza pieca (Antracyt)**

MOC NOMINALNA PIECA

(przy 4 godzinnym cykl załadunku) - 7.1 kW

**Moc grzewcza płaszczu wodnego (Antracyt)**

MOC NOMINALNA PŁASZCZA WODNEGO

(przy 4 godzinnym cyklu załadunku) - 9.3kW

**Możliwości grzewcze**

CWU i ogrzewanie 10 grzejników. Piec może zasilać instalację ogrzewania podłogowego.

**Wylot spalin**

Góra/tył Ø150 mm

**Maksymalna długość polan**

370 mm

**Akcesoria dodatkowe**

Pojemnik na popiół

Pionowy tylny reduktor przewodu kominowego

