

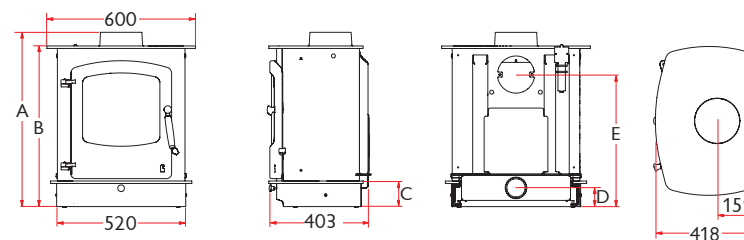
charnwood

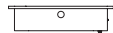

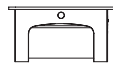
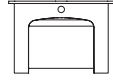
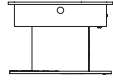
COVE 2

WYMIARY PIECA



Piec Cove 2 posiada delikatnie profilowane drzwi oraz opływowy kształt. Duże drzwi, a tym samym dość okazała szyba umożliwiając prezentację ognia w całej okazałości. Dzięki wysokiej mocy 8 kW piec jest w stanie ogrzać większe pomieszczenia. Dodatkowo piec ustawić można na jednym z pięciu stelaży. Stelaż niski oraz stelaż niski z łukowatym wycięciem to doskonale rozwiązanie w tradycyjnych wnękach kominkowych. Piec na stelażu midi, stelażu centralnym w kształcie pojedynczej nogi lub na stelażu do przechowywania opału z przestrzenią pod paleniskiem świetnie sprawdza się w wolnostojących ustawieniach.



		A	B	C	D	E	WAGA
STELAŻ NISKI		697	647	103	76	532	127KG
STELAŻ NISKI Z ŁUKOWATYM WYCIĘCIEM		697	647	103	76	532	127KG
STELAŻ MIDI		824	774	230	203	659	130KG
STELAŻ DO PRZECHOWYWANIA OPAŁU		944	894	350	323	779	133KG
STELAŻ CENTRALNY		944	894	350	323	779	146KG

Moc grzewcza

Nominalna 8 kW
Maksymalna 11 kW

Wylot spalin

Góra/tył Ø 150 mm

Maksymalna długość polan

370 mm

Akcesoria dodatkowe:

Pojemnik na popiół
Pionowy tylny reduktor przewodu kominowego

